

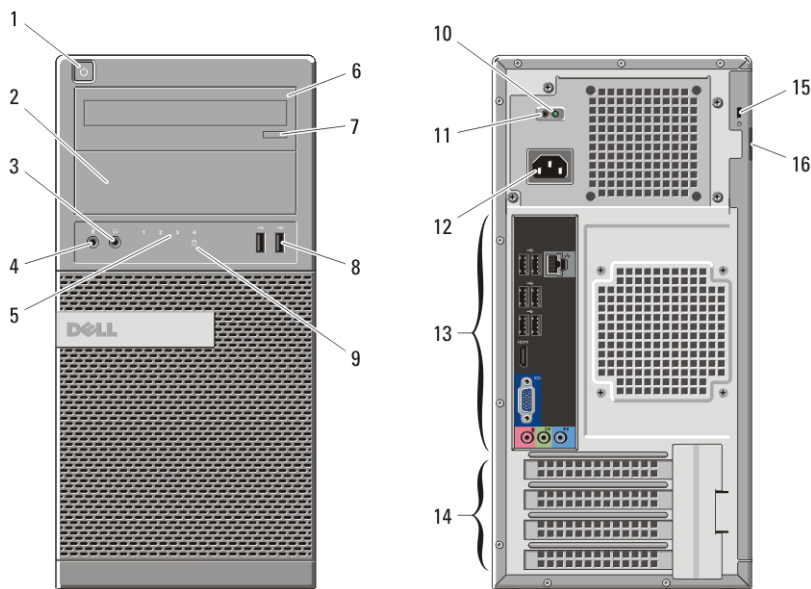
Dell OptiPlex 390/3010

Informasjon om oppsett og funksjoner

Om advarsler

 **ADVARSEL:** En **ADVARSEL** angir potensiell fare for skade på eiendom, personskade eller død.

Minitårn — Sett forfra og bak



Figur 1. Sett forfra og bakfra — minitårn

- | | |
|-----------------------------|--------------------------------------|
| 1. på/av-knapp | 6. optisk stasjon |
| 2. brønn for optisk stasjon | 7. utløserknapp for optisk stasjon |
| 3. kontakt til hodetelefon | 8. USB 2.0-kontakter (2) |
| 4. mikrofonkontakt | 9. lampe for harddiskaktivitet |
| 5. diagnoselamper (4) | 10. diagnoselampe for strømforsyning |

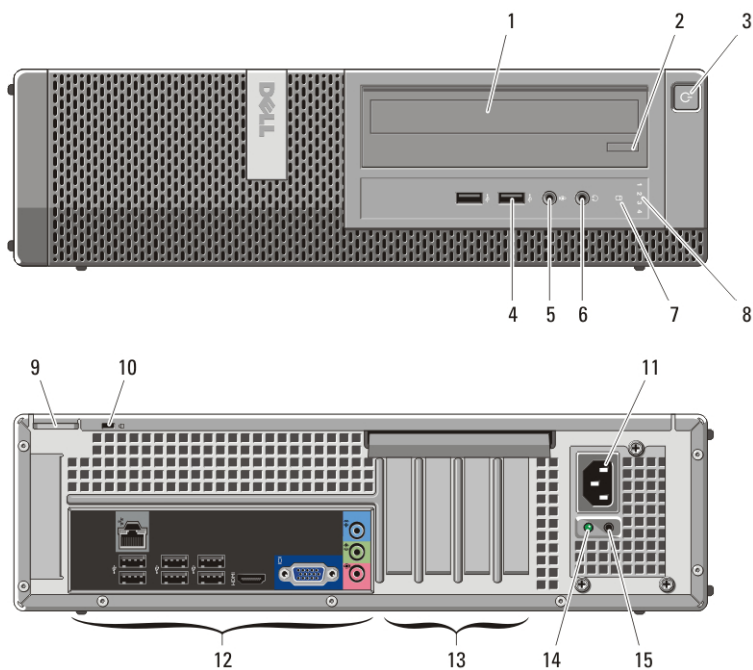


02F4P7A02

Forskriftsmessig modell: D04S, D07D, D12M
Forskriftsmessig type: D04S001, D07D001,
D12M001
2012 - 05

- 11. Diagnoseknapp for strømforsyning
- 12. strømkontakt
- 13. kontakter på bakpanelet
- 14. spor for utvidelseskort (4)
- 15. spor til sikkerhetskabel
- 16. hengellåsring

Skrivebordsmodell — Sett forfra og bakfra

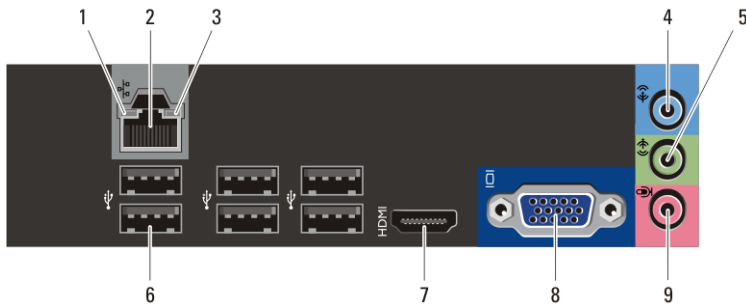


Figur 2. Skrivebordsmodell sett forfra og bakfra

- 1. optisk stasjon
- 2. utløserknapp for optisk stasjon
- 3. på/av-knapp
- 4. USB 2.0-kontakter (2)
- 5. mikrofonkontakt
- 6. kontakt til hodetelefon
- 7. lampe for harddiskaktivitet
- 8. diagnoselamper (4)
- 9. hengellåsring
- 10. spor til sikkerhetskabel
- 11. strømkontakt
- 12. kontakter på bakpanelet
- 13. spor for utvidelseskort (4)
- 14. diagnoselampe for strømforsyning

15. Diagnoseknapp for strømforsyning

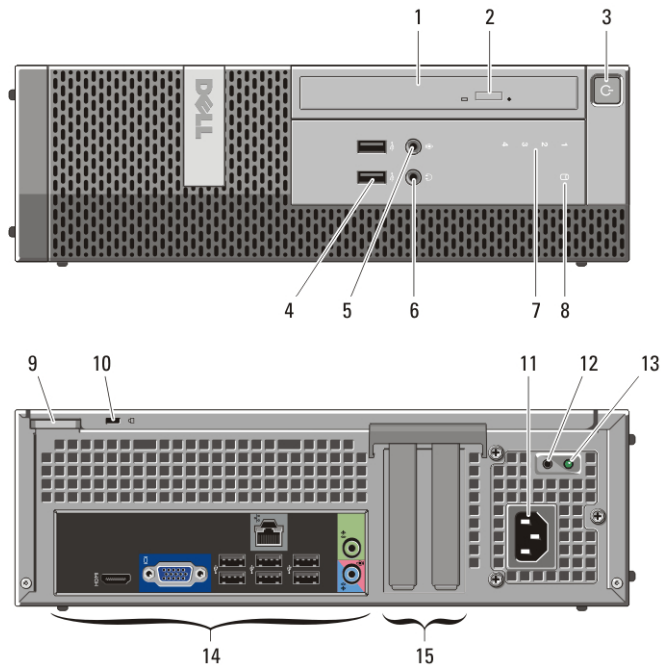
Minitårn og skrivebord — kontakter på baksiden



Figur 3. Bakpanelet på minitårn og skrivebord

- | | |
|---------------------------------|--------------------------|
| 1. lampe for koblingsintegritet | 6. USB 2.0-kontakter (6) |
| 2. nettverkskontakt | 7. HDMI-kontakt |
| 3. lampe for nettverksaktivitet | 8. VGA-kontakt |
| 4. linjeinngang | 9. kontakt til mikrofon |
| 5. linje ut-kontakt | |

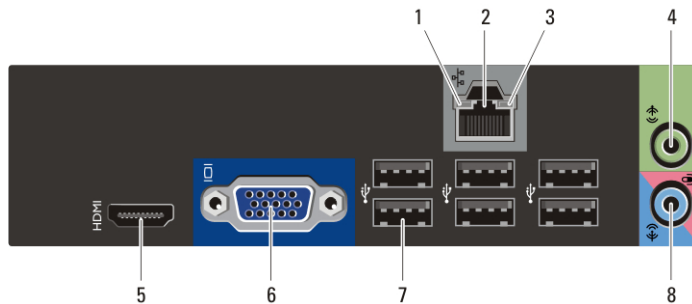
Liten formfaktor — Foran og bak



Figur 4. Lite formfaktor sett forfra og bakfra

- | | |
|------------------------------------|--------------------------------------|
| 1. optisk stasjon | 9. hengelåsring |
| 2. utløserknapp for optisk stasjon | 10. spor til sikkerhetskabel |
| 3. på/av-knapp | 11. strømkontakt |
| 4. USB 2.0-kontakter (2) | 12. Diagnoseknapp for strømforsyning |
| 5. mikrofonkontakt | 13. diagnoselampe for strømforsyning |
| 6. kontakt til hodetelefon | 14. kontakter på bakpanelet |
| 7. diagnoselamper (4) | 15. spor for utvidelseskort (2) |
| 8. lampe for harddiskaktivitet | |

Liten formfaktor - Bakpanel



Figur 5. Bakpanelet til liten formfaktor


- | | |
|---------------------------------|-------------------------------------|
| 1. lampe for koblingsintegritet | 6. VGA-kontakt |
| 2. nettverkskontakt | 7. USB 2.0-kontakter (6) |
| 3. lampe for nettverksaktivitet | 8. kontakt for linje inn / mikrofon |
| 4. linje ut-kontakt | |
| 5. HDMI-kontakt | |

Hurtigoppsett

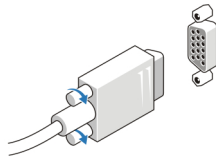
⚠ ADVARSEL: Før du starter noen av prosedyrene i denne delen, må du lese sikkerhetsinformasjonen som fulgte med datamaskinen. Du finner mer informasjon om gode rutiner på www.dell.com/regulatory_compliance.

✍ MERK: Noen enheter følger kanskje ikke med hvis du ikke bestilte dem.

1. Koble til skjermen med én av følgende kabler:




Figur 6. HDMI-kontakt



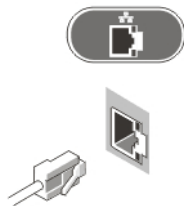
Figur 7. VGA-kontakt

2. Koble til USB-tastaturet eller -musen (tilleggsutstyr).



Figur 8. USB-tilkobling

3. Koble til nettverkskabelen (tilleggsutstyr).



Figur 9. Nettverkstilkobling

4. Koble til strømkabelen (kablene).



Figur 10. Koble til strømmen

5. Trykk på på/av-knappen på skjermen og datamaskinen.



Figur 11. Av/på-knapp

Spesifikasjoner

 **MERK:** Følgende er spesifikasjoner som loven krever at skal følge med datamaskinen. Hvis du vil ha en komplett og oppdatert liste over spesifikasjonene for datamaskinen, kan du gå til support.dell.com.

Strøm

Knappcellebatteri 3 V CR2032-litiumbatteri

Spenning

Stasjonær PC, Mini
Tower-datamaskin/liten
formfaktor 100 V AC til 240 V AC

Effekt

Skrivebord 250 W

Mini Tower-datamaskin 265 W


Liten formfaktor 240 W

Maksimal varmeavgivelse

Stasjonær PC 853 BTU/t

Mini Tower-datamaskin 904 BTU/t

Liten formfaktor 819 BTU/t

 **MERK:** Varmeavgivelse er beregnet ved å bruke wattklassifiseringen for strømforsyningen.

Fysiske mål	Mini Tower-datamaskin	Stasjonær PC	Liten formfaktor
Høyde	360,00 mm (14,17 tommer)	360,00 mm (14,17 tommer)	290,00 mm (11,42 tommer)
Bredde	175,00 mm (6,89 tommer)	102,00 mm (4,01 tommer)	92,60 mm (3,64 tommer)
Dybde	417,00 mm (16,42 tommer)	410,00 mm (16,14 tommer)	312,00 mm (12,28 tommer)
Vekt (minimum)	8,87 kg (19,55 pund)	7,56 kg (16,67 pund)	5,70 kg (12,57 pund)

Omgivelser

Driftstemperatur 10 til 35 °C (50 til 95 °F)

Information para NOM (únicamente para México)

Informasjonen nedenfor leveres med enheten som beskrives i dette dokumentet, i henhold til kravene i den offisielle meksikanske standarden (NOM).

Voltaje de alimentación 100 V CA – 240 V CA

Frecuencia 50 Hz – 60 Hz

Consumo eléctrico

D04S 4,0 A / 2,0 A

D07D 4,4 A / 2,2 A

D12M 5,0 A / 2,5 A

Finne mer informasjon og ressurser

Se sikkerhets- og forskriftsdokumentene som fulgte med datamaskinen, samt hjemmesiden for overholdelse av forskrifter på www.dell.com/regulatory_compliance, hvis du vil ha mer informasjon om:

- Gode sikkerhetsrutiner
- Forskriftssertifisering
- Ergonomi

Se www.dell.com for mer informasjon om:

- Garanti
- Vilkår og betingelser (bare i USA),
- Lisensavtale for sluttbruker

Ekstra informasjon om produktet er tilgjengelig på support.dell.com/manuals.

Informasjonen i dette dokumentet kan endres uten varsel.

© 2012 Dell Inc. Med enerett.

Reproduksjon av dette materialet i enhver form er strengt forbudt uten skriftlig tillatelse fra Dell Inc.

Varemerker brukt i denne teksten: Dell™, DELL-logoen, Dell Precision™, Precision ON™, ExpressCharge™, Latitude™, Latitude ON™, OptiPlex™, Vostro™ og Wi-Fi Catcher™ er varemerker tilhørende Dell Inc. Intel®, Pentium®, Xeon®, Core™, Atom™, Centrino® og Celeron® er registrerte varemerker eller varemerker tilhørende Intel Corporation i USA og andre land. AMD® er et registrert varemerke og AMD Opteron™, AMD Phenom™, AMD Sempron™, AMD Athlon™, ATI Radeon™ og ATI FirePro™ er varemerker tilhørende Advanced Micro Devices, Inc. Microsoft®, Windows®, MS-DOS®, Windows Vista®, Windows Vista startknapp og Office Outlook® er enten varemerker eller registrerte varemerker tilhørende Microsoft Corporation i USA og/eller andre land. Blu-ray Disc™ er et varemerke eid av Blu-ray Disc Association (BDA) og lisensiert for bruk på plater og spillere. Bluetooth®-ordmerket er et registrert varemerke og eies av Bluetooth® SIG, Inc. og all bruk av et slikt merke av Dell Inc. er under lisens. Wi-Fi® er et registrert varemerke tilhørende Wireless Ethernet Compatibility Alliance, Inc.

Andre varemerker og varenavn kan være brukt i dette dokumentet som henvisninger enten til institusjonene som innehar rettighetene til merkene og navnene eller til produktene deres. Dell Inc. fraskriver seg enhver eiendomsinteresse i andre varemerker og varenavn enn sine egne.